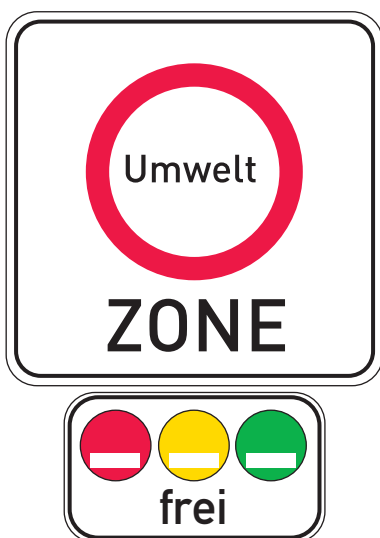




Aktuelle Information

Umweltplakette ab 1. März 2007

Ab dem 1. März 2007 können Kommunen und Städte zur Verbesserung der Luftqualität in besonders feinstaubgefährdeten Zonen wie Innenstädten, einigen Bundesstraßen oder Verkehrsknotenpunkten **Verkehrsverbote** erlassen.



Die Kennzeichnung der besonders feinstaubgefährdeten Gebiete erfolgt durch das Verkehrszeichen „Umweltzone“. Unter dem Zeichen werden auf einem Zusatzzeichen die **Umweltplaketten angezeigt, mit denen ein Fahrzeug gekennzeichnet sein muss, damit es diesen Bereich durchfahren darf**. Fahrzeuge ohne Umweltplakette dürfen keine Umweltzone durchfahren.

Die Kennzeichnung eines Kraftfahrzeugs mit einer Umweltplakette, die teilweise auch als Feinstaubplakette bezeichnet wurde, beruht auf freiwilliger Basis. Allerdings ist das Durchfahren einer Umweltzone ohne Plakette auch dann nicht erlaubt, wenn das Fahrzeug die Voraussetzungen zur Zuteilung der erforderlichen Umweltplakette erfüllt. Eine grüne Plakette kennzeichnet Fahrzeuge mit den niedrigsten Schadstoffemissionen.

Auch im Ausland zugelassene Fahrzeuge benötigen zum Durchfahren einer Umweltzone eine Umweltplakette.




Von den Verkehrsverboten **sind nicht betroffen:**

- 1) Mofas, Leichtkrafträder, Motorräder, Motorroller und dreirädrige Kraftfahrzeuge,
- 2) land- und forstwirtschaftliche Zugmaschinen,
- 3) mobile Maschinen und Geräte,
- 4) Arbeitsmaschinen,
- 5) Krankenwagen, Arztwagen mit entsprechender Kennzeichnung im Einsatz zur medizinischen Betreuung der Bevölkerung,
- 6) Kraftfahrzeuge für Personen, die außergewöhnlich schwerbehindert sind und in ihrem Schwerbehindertenausweis die Markenzeichen-Eintragung „aG“, „H“, oder „Bl“ haben.

Die einem Kraftfahrzeug zugeordnete Plakettenfarbe ergibt sich aus der jeweiligen Schadstoffemissionsklasse und einem gegebenenfalls nachgerüstetem Partikelminderungssystem (PMS). Die auf der nächsten Seite folgende Tabelle zeigt die **Zuordnung der Plakettenfarbe zur Emissionsschlüsselnummer**.

Mit der aus dem Fahrzeugschein ersichtlichen Emissionsschlüsselnummer ergibt sich nach der Zuordnungstabelle die Plakettenfarbe. Falls in der Tabelle die Emissionsschlüsselnummer eines Fahrzeugs nicht aufgeführt ist, kann keine Umweltplakette vergeben werden.

Unter anderem sind die Umweltplaketten auch bei allen AU-berechtigten Betrieben erhältlich. Somit ist der Volkswagen Service Partner der ideale Ansprechpartner.

Schadstoff - gruppe	Ottomotor		Dieselmotor		
	Pkw entspricht Fz der EU- Klasse M1	Lkw / Busse entsprechen Nfz der EU- Klassen M2, M3 und N	Pkw entspricht Fz der EU-Klasse M1, zusätzlich mit PMS nachgerüstet auf:	Pkw entspricht Fz der EU-Klasse M1	Lkw / Busse entsprechen Nfz der EU- Klassen M2, M3 und N
				25 bis 29, 35, 41, 71	20, 21, 22, 33, 43, 53, 60, 61
			Stufe PM 1: 14, 16, 18, 21, 22, 25 bis 29, 34, 35, 40, 41, 71, 77	30, 31, 36, 37, 42, 44 bis 52, 72	34, 44, 54, 70, 71
	14, 16, 18 bis 70; 71 bis 75 im Falle von Gas-Fz gemäß RL 88/77/EWG	30 bis 55, 60,61	Stufe PM 1: 49 bis 52; Stufe PM 2: 30, 31, 36, 37, 42, 44 bis 48, 67 bis 70; Stufe PM 3: 32, 33, 38, 39, 43, 53 bis 66 und Stufe PM 4	32, 33, 38, 39, 43, 53 bis 70, 73 bis 75	35, 45, 55, 80, 81, 83, 84, 90, 9 1

Wohnmobile bis 2,8 t zulässigem Gesamtgewicht gelten bei der Plakettenzuordnung als PKW, Wohnmobile über 2,8 t zulässigem Gesamtgewicht und andere „So. Kfz.“ als Nutzfahrzeuge.

Quelle: TÜV-Nord

Die folgenden Abbildungen von neuem und altem Fahrzeugschein zeigen, an welchen Stellen die Emissionsschlüsselnummer eines Fahrzeugs eingetragen ist.

Schlüsselnummer zu Ziffer 1

Schlüsselnummern			
1	010214	2	0600
PKW GESCHLOSSEN			
SCHADSTOFFARM E2			
VOLLKSWAGEN-VW			
6 N			
4 Fahrzeug-Ident.-Nr. WVWZZZ6NZSW001 70 Q			
5 OTTO/GKAT 51			
7 Leistung kW bei U/min. K33 /520			
8 Hubraum cm³ 1043			
9 Nutz- oder Aufgelast kg			
11 Sitzpl. - nach Führerpl. u. Note 5			
13 Maße über alles mm L 3715 H 1655 M 1420			
14 Leergewicht kg 880 15 Zvl. Gesamtgewicht kg 1375			
ZIFF.13:LANG 3814 U.ZIFF.14BIS 969 JE NACH AUSR.*ZIFF.20 U.21 A.FELGE 4 1/2JX13H2ET 35MM*ZIFF.22 U.23 A.FELGE 5 1/2JX13H2,ET 43MM*ZIFF.27 GEN.:M5005 FALLS WERKSEITIG MONTIERT*FZ ERFUELLT AUCH RL 94/12/EWG*			

Fahrzeugschein alt (5. und 6. Stelle der 6-stelligen Schlüsselnummer zu Ziffer 1)

8	06.09.2005	21	0003	22	702	0023	9	02	10	01	11	0051/04000	12	1		
1	01	4	0200	18	00000	19	100	20	0000--	21	001650	22	00000	23	00800	
8	WVWZZZ9NZ0Y000000				3	5	9N	24	000	50	001650	25	000	00800	26	070
01	-				3	5	9N	24	000	50	001650	25	000	00800	26	070
02	-				3	5	9N	24	000	50	001650	25	000	00800	26	070
03	-				3	5	9N	24	000	50	001650	25	000	00800	26	070
04	-				3	5	9N	24	000	50	001650	25	000	00800	26	070
05	-				3	5	9N	24	000	50	001650	25	000	00800	26	070
06	-				3	5	9N	24	000	50	001650	25	000	00800	26	070
07	-				3	5	9N	24	000	50	001650	25	000	00800	26	070
08	-				3	5	9N	24	000	50	001650	25	000	00800	26	070
09	-				3	5	9N	24	000	50	001650	25	000	00800	26	070
10	-				3	5	9N	24	000	50	001650	25	000	00800	26	070
11	-				3	5	9N	24	000	50	001650	25	000	00800	26	070
12	-				3	5	9N	24	000	50	001650	25	000	00800	26	070
13	-				3	5	9N	24	000	50	001650	25	000	00800	26	070
14	-				3	5	9N	24	000	50	001650	25	000	00800	26	070
15	-				3	5	9N	24	000	50	001650	25	000	00800	26	070
16	-				3	5	9N	24	000	50	001650	25	000	00800	26	070
17	-				3	5	9N	24	000	50	001650	25	000	00800	26	070
18	-				3	5	9N	24	000	50	001650	25	000	00800	26	070
19	-				3	5	9N	24	000	50	001650	25	000	00800	26	070
20	-				3	5	9N	24	000	50	001650	25	000	00800	26	070
21	-				3	5	9N	24	000	50	001650	25	000	00800	26	070
22	-				3	5	9N	24	000	50	001650	25	000	00800	26	070
23	-				3	5	9N	24	000	50	001650	25	000	00800	26	070
24	-				3	5	9N	24	000	50	001650	25	000	00800	26	070
25	-				3	5	9N	24	000	50	001650	25	000	00800	26	070
26	-				3	5	9N	24	000	50	001650	25	000	00800	26	070
27	-				3	5	9N	24	000	50	001650	25	000	00800	26	070
28	-				3	5	9N	24	000	50	001650	25	000	00800	26	070
29	-				3	5	9N	24	000	50	001650	25	000	00800	26	070
30	-				3	5	9N	24	000	50	001650	25	000	00800	26	070
31	-				3	5	9N	24	000	50	001650	25	000	00800	26	070
32	-				3	5	9N	24	000	50	001650	25	000	00800	26	070
33	-				3	5	9N	24	000	50	001650	25	000	00800	26	070
34	-				3	5	9N	24	000	50	001650	25	000	00800	26	070
35	-				3	5	9N	24	000	50	001650	25	000	00800	26	070
36	-				3	5	9N	24	000	50	001650	25	000	00800	26	070
37	-				3	5	9N	24	000	50	001650	25	000	00800	26	070
38	-				3	5	9N	24	000	50	001650	25	000	00800	26	070
39	-				3	5	9N	24	000	50	001650	25	000	00800	26	070
40	-				3	5	9N	24	000	50	001650	25	000	00800	26	070
41	-				3	5	9N	24	000	50	001650	25	000	00800	26	070
42	-				3	5	9N	24	000	50	001650	25	000	00800	26	070
43	-				3	5	9N	24	000	50	001650	25	000	00800	26	070
44	-				3	5	9N	24	000	50	001650	25	000	00800	26	070
45	-				3	5	9N	24	000	50	001650	25	000	00800	26	070
46	-				3	5	9N	24	000	50	001650	25	000	00800	26	070
47	-				3	5	9N	24	000	50	001650	25	000	00800	26	070
48	-				3	5	9N	24	000	50	001650	25	000	00800	26	070
49	-				3	5	9N	24	000	50	001650	25	000	00800	26	070
50	-				3	5	9N	24	000	50	001650	25	000	00800	26	070
51	-				3	5	9N	24	000	50	001650	25	000	00800	26	070
52	-				3	5	9N	24	000	50	001650	25	000	00800	26	070
53	-				3	5	9N	24	000	50	001650	25	000	00800	26	070
54	-				3	5	9N	24	000	50	001650	25	000	00800	26	070
55	-				3	5	9N	24	000	50	001650	25	000	00800	26	070
56	-				3	5	9N	24	000	50	001650	25	000	00800	26	070
57	-				3	5	9N	24	000	50	001650	25	000	00800	26	070
58	-				3	5	9N	24	000	50	001650	25	000	00800	26	070
59	-				3	5	9N	24	000	50	001650	25	000	00800	26	070
60	-				3	5	9N	24	000	50	001650	25	000	00800	26	070
61	-				3	5	9N	24	000	50	001650	25	000	00800	26	070
62	-				3	5	9N	24	000	50	001650	25	000	00800	26	070
63	-				3	5	9N	24	000	50	001650	25	000	00800	26	070
64	-				3	5	9N	24	000	50	001650	25	000	00800	26	070
65	-				3	5	9N	24	000	50	001650	25	000	00800	26	070
66	-				3	5	9N	24	000	50	001650	25	000	00800	26	070
67	-				3	5	9N	24	000	50	001650	25	000	00800	26	070
68	-				3	5	9N	24	000	50	001650	25	000	00800	26	070
69	-				3	5	9N	24	000	50	001650	25	000	00800	26	070
70	-				3	5	9N	24	000	50	001650	25	000	00800	26	070
71	-				3	5	9N	24	000	50	001650	25	000	00800	26	070
72	-				3	5	9N	24	000	50	001650	25	000	00800	26	070
73	-				3	5	9N	24	000	50	001650	25	000	00800	26	070
74	-				3	5	9N	24	000	50	001650	25	000	00800	26	070
75	-				3	5	9N	24	000	50	001650	25	000	00800	26	070
76	-				3	5	9N	24	000	50	001650	25	000	00800	26	070
77	-				3	5	9N	24	000	50	001650	25	000	00800	26	070
78	-				3	5	9N	24	000	50	001650	25	000	00800	26	070
79	-				3	5	9N	24	000	50	001650	25	000	00800	26	070
80	-				3	5	9N	24	000	50	001650	25	000	00800	26	070
81	-				3	5	9N	24	000	50	001650	25	000	00800	26	070
82	-				3	5	9N	24	000	50	001650	25	000	00800	26	070
83	-				3	5	9N	24	000	50	001650	25	000	00800	26	070
84	-				3	5	9N	24	000	50	001650	25	000	00800	26	070
85	-				3	5	9N	24	000	50	001650	25	000	00800	26	070
86	-				3	5	9N	24	000	50	001650	25	000	00800	26	070
87	-				3	5	9N	24	000	50	001650	25	000	00800	26	